

## VC8411 BC8411

Per ulteriori informazioni contattare l'ufficio vendite o consultare il listino.

Nuestra oficina técnica, está a su entera disposición.

For further information, please contact the sales department or advise with the price list.

Für weitere Informationen setzen Sie sich mit der Exportabteilung in Kontakt oder schauen Sie die Preisliste.



Minusco srl  
Via degli Artigiani, 52 int.1  
25075 Nave (Brescia)  
Tel. (+39)0302532008 - Fax. (+39)0302534707  
info@minusco.com - www.minusco.com

XM-DEBPC-1



# VC8411

VETRI TEMPERATI PER BOX CURVO  
VIDRIO TEMPLADO PARA MAMPARA DE BAÑO  
TEMPERED GLASS FOR CURVED SHOWER BOX  
GEHÄRTETE GEBOGENE GLÄSER FÜR DUSCHKABINEN

# VC8411

## VETRI CURVI TEMPERATI PER BOX DOCCIA

VIDRIO CURVO TEMPLADO PARA MAMPARA DE BAÑO  
TEMPERED CURVED GLASSES FOR SHOWER BOX  
GEHÄRTETE, GEBOGENE GLÄSER FÜR DUSCHKABINEN

Minusco propone un nuovo sistema per box doccia curvo con ante semicircolari a due battenti. Il vetro curvo realizzato in float chiaro di spessore 8 mm, raggio 540 mm e H 1885 mm x L 463 mm, (adatti per piatti curvi da 800x800mm a 900x900mm) offre la possibilità ai numerosi vetrai ed installatori di realizzare box doccia dal design raffinato ed elegante, in ambienti domestici ed in alberghi o strutture pubbliche che ne valorizzano le forme e la funzionalità. L'art.VC8411 consiste in due ante curve i cui vetri sono già forati ed atti all'installazione con accessori Minusco. Il codice VC8411 non include i vetri fissi laterali così come tutti gli accessori per il montaggio del box quali le cerniere, gli angolari, i profili e i pomoli, che vanno quindi ordinati separatamente.

E' anche disponibile il kit BC8411 che comprende la coppia di vetri curvi, 4 angolari muro-vetro (art. 4420), 4 cerniere vetro-vetro (art. 8411) e 2 guarnizioni curve (art. 8pt835C).

Minusco propone un nuevo sistema para Mampara de Baño con puertas semicirculares a dos batientes. El vidrio curvo esta fabricado en "Float Claro" de 8mm, radio 540mm altura 1885mm y ancho 463mm (se adapta a platos de ducha curvos de 800x800mm y 900x900mm). Este sistema ofrece a los cristaleros e instaladores la posibilidad de realizar mamparas de baño con un diseño refinado y elegante para instalar en casas particulares, hoteles o espacios públicos donde se valore la forma y la funcionalidad. El artículo VC8411 consiste en dos puertas curvas y cuyo vidrio ya esta manufacturado para instalar los accesorios Minusco. El artículo VC8411 no incluye los vidrios fijos laterales, accesorios de montaje, las bisagras, las fijaciones a pared, los perfiles ni los pomos ya que se vende por separado.

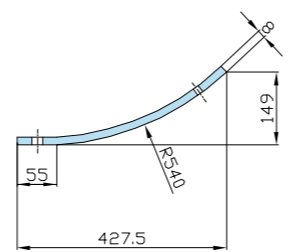
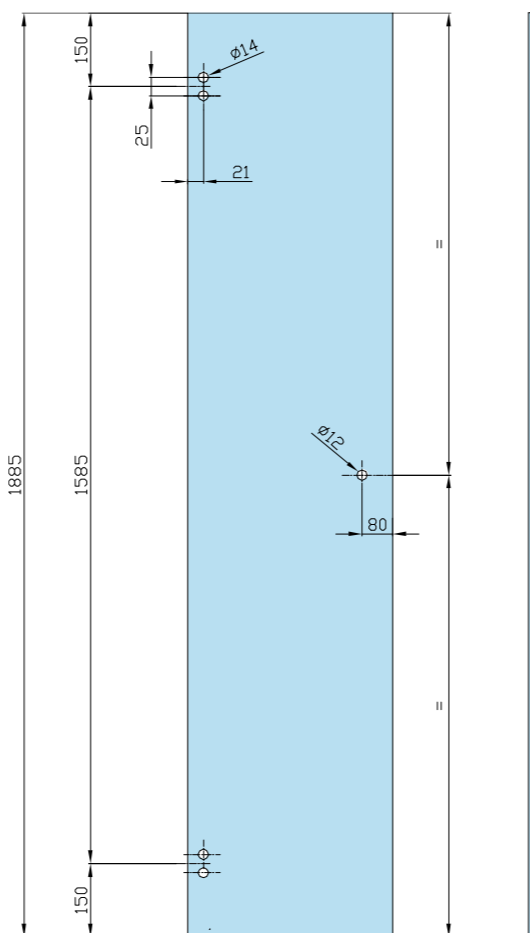

Además, el artículo BC8411 consiste en dos puertas curvas y cuyo vidrio (art. VC8411), cuatro angulares pared-vidrio (art. 4420), cuatro bisagras vidrio-vidrio (art. 8411) y dos perfiles curvos (ar. 8pt835c).

Minusco presents a new system for curved shower box with semi-circular glazed at two wings. The curved glas is made by float glass, thickness 8mm, radius 540mm and height 1885mm x width 463mm (suitable for curved plates from 800x800mm to 900x900mm); it offers the possibility to many glassmakers and installers to produce shower boxes with high-quality and elegant design for domestic enviroment, hotels, or public enviroment which improve the shape and the functionality. The article VC8411 is composed of two glazed-curved: the glasses are already bored and to be in operation by installation with Minusco accessories. The code VC8411 does not include the fixed side glasses as well all the accessories for the assembling of the shower box which are : hinges, brackets, profiles and knobs; these items have to be ordered apart.

It 's also available the set BC8411 which includes couple of curved glasses ( item code VC8411 ), 4 angular wall to glass ( item code 4420 ), 4 hinges glass to glass ( item code 8411 ) and 2 curved profiles ( item code 8PT835C ).

Minusco schlägt ein neues System für gebogenes Glas mit zwei halbkreisförmigen Flügel vor. Das gebogene Glas ist in helles Float hergestellt. Es hat eine Dicke von 8mm, ein Radius von 540mm, eine Höhe von 1885mm und eine Breite von 463mm (für gebogene Platte ab 800x800mm bis zu 900x900mm geeignet). Viele Gläser und Monteuren haben die Möglichkeit, Duschkabinen mit raffiniertem und elegantem Design zu verwirklichen, zB im Hausräumen, Hotels oder allgemeinen Strukturen, die die Funktionalität und das Aussehen aufwerten. Artikelnummer VC8411 besteht aus zwei gebogenen Scheiben; die Scheibe sind schon mit Bohrungen ausgeführt und bereit für die Installierung mit Minusco Produkte. Artikelnummer VC8411 schließt kein seitliches, festes Glas und alle Colcom Zubehör für die Installierung ein, welche: Scharniere, Winkelprofile, Profile und Knöpfe; diese sollen separat bestellt sein.

Auch der Bausatz BC8411 ist verfügbar und er besteht aus ein Paar gebogener Glasscheiben (Artikelnummer VC8411), 4 Wand-Glas Winkelprofile (Artikelnummer 4420), 4 Glas-Glas Scharniere (Artikelnummer 8411) und 2 gebogene Dichtungen (Artikelnummer 8PT835C).



DIMENSIONI VETRO CURVO



art. 4420

Angolare muro-vetro regolabile - Angular regulable pared-vidrio  
Adjustable angular fitting wall to glass - Einstellbares Winkelprofil Wand-Glas



art. 8411

Cerniera vetro-vetro con alzata in apertura - Bisagra vidrio-vidrio con elevación en apertura  
Hinge glass to glass with lifting of door at opening - Band Glas-Glas mit Aufhebung der Tür im Laufe der Öffnung

## PROPOSTE DI FISSAGGIO A MURO DEI VETRI FISSI LATERALI

PROPUESTA DE FIJACIONES A PARED DE LOS VIDRIOS LATERALES - PROPOSAL OF FIXING TO WALL OF FIXED SIDE GLASSES  
VORSCHLÄGE FÜR DIE WANDFIXIERUNG VON SEITLICHEN, FESTEN SCHIEBEN

**SOLUZIONE 1** FISSAGGIO VETRO CON PROFILO PVC A MURO  
FIJACION DEL VIDRIO A PARED CON PERFIL DE PVC  
GLASS-FIXING WITH WALL PROFILE IN PVC  
GLASFIXIERUNG MIT WANDPROFIL AUS PLASTIK

**SOLUZIONE 2** FISSAGGIO VETRO CON PROFILO INOX A MURO  
FIJACION DEL VIDRIO A PARED CON PERFIL INOX  
GLASS-FIXING WITH WALL PROFILE IN STAINLESS STEEL  
GLASFIXIERUNG MIT WANDPROFIL AUS EDELSTAHL

**SOLUZIONE 3** FISSAGGIO VETRO A FILO MURO  
FIJACION DEL VIDRIO A PARED  
GLASS-FIXING AT THE END WALL  
GLASFIXIERUNG AN MAUERKANTE

**DIMENSIONI VETRO FISSO**

LF= L-D-609-X

L = Larghezza piatto doccia - Anchura plato doccia - Shower plate width - Breite der Duschplatte  
LF = Larghezza vetro fisso - Anchura vidrio fijo - Fixed glass width - Breite des festes Glases  
X = Spessore accessorio dal muro - Spessore accessorio dal muro - Accessory thickness from the wall - Dique des Zubehörs aus der Wand  
D = Distanza filo piatto doccia - filo vetro - Distancia hilo plato ducha-hilo vidrio - Distance from the side of the shower plate-edge glass - Distanz Duschplattekante - Glaskante

## ESEMPI DI ACCESSORI PER IL MONTAGGIO ACQUISTABILI A PARTE

EJEMPLOS DE ACCESORIOS QUE SE VENDE POR SEPARADO - EXAMPLE OF ACCESSORIES FOR THE ASSEMBLING WHICH IT IS POSSIBLE TO BUY SEPARATELY  
BEISPIELE VON ZUBEHÖREN FÜR DIE INSTALLIERUNG, DIE SEPARAT BESTELLT SEIN KÖNNEN